































# “Oil” и “Hardwax Oil” Систем

<p><b>1.</b></p>	<p>Стружење - Грубо и средно со Bona Belt и Bona Edge машините</p>													
<p><b>2.</b></p>	<p>Нанесување - Bona Mix&amp;Fill Plus со шпакла</p>	<p>Потрош.: 8-12m<sup>2</sup>/lt Време на суш.: 15-30 min. (20°C/60%)</p> 												
<p><b>3.</b></p>	<p>Стружење - Fino со Bona Belt и Bona Edge машините</p>													
<p><b>4.</b></p>	<p>Стружење - Завршно со Bona FlexiSand или Bona Buffer</p>													
<p><b>5.</b></p>	<table border="1"> <thead> <tr> <th data-bbox="255 683 798 817"> <p><b>Мат</b></p> </th> <th data-bbox="798 683 1455 817"> <p><b>Полумат</b></p> </th> </tr> </thead> <tbody> <tr> <td data-bbox="255 817 798 1164"> <p><b>5.1</b></p> <p>1<sup>во</sup> и 2<sup>ро</sup> нанесување на Бона Крафт Масло за дрво</p> <p>Алат за нанесување: Гумен апликатор или Bona FlexiSand</p>  <p><b>Bona Craft Wood Oil</b> Потрошув.: зависно од типот на дрвото - прил. 1 литар за 12 m<sup>2</sup> 2-3 нанесувања Време на суш.: 20 min (20°C/60%)</p> </td> <td data-bbox="798 817 1455 1164"> <p>1<sup>st</sup> application with Bona Hardwax Oil. Apply a thin layer with a mohair roller</p> <p>Application tool: Mohair Roller</p>   <p><b>Bona Hardwax Oil</b> Потрошув.: зависно од типот на дрвото - прил. 1 литар за 20-24 m<sup>2</sup>. 2 нанесувања со тхе Бона Мохер Ваљак. Време на суш.: 6-8 часа.</p> </td> </tr> <tr> <td data-bbox="255 1164 798 1377"> <p><b>5.2</b></p> <p>Бона Крафт Масло за Дрво. Пројдете со зелен пед на влажно масло.</p>  </td> <td data-bbox="798 1164 1455 1377"> <p>Матирање со Бона Скрад Пед</p>  <p>12 часа време на сушење</p> </td> </tr> <tr> <td data-bbox="255 1377 798 1579"> <p><b>5.3</b></p> <p>Остатокот на масло одстранете го со памучна крпа</p>  </td> <td data-bbox="798 1377 1455 1579"> <p>2-ро нанесување: многу тенко со Мохер Ваљак</p>  </td> </tr> <tr> <td data-bbox="255 1579 798 1780"> <p><b>5.4</b></p> <p>Исполирајте ја површината со зелен пед. Високи вртежи на Bona FlexiSand</p>  </td> <td data-bbox="798 1579 1455 1780"></td> </tr> <tr> <td data-bbox="255 1780 798 1989"> <p><b>5.5</b></p> <p>Заради зголемување на нивото на сјај можно е дополнително нанесување на Карлс ХС Вакс.</p>  </td> <td data-bbox="798 1780 1455 1989"></td> </tr> </tbody> </table>		<p><b>Мат</b></p>	<p><b>Полумат</b></p>	<p><b>5.1</b></p> <p>1<sup>во</sup> и 2<sup>ро</sup> нанесување на Бона Крафт Масло за дрво</p> <p>Алат за нанесување: Гумен апликатор или Bona FlexiSand</p>  <p><b>Bona Craft Wood Oil</b> Потрошув.: зависно од типот на дрвото - прил. 1 литар за 12 m<sup>2</sup> 2-3 нанесувања Време на суш.: 20 min (20°C/60%)</p>	<p>1<sup>st</sup> application with Bona Hardwax Oil. Apply a thin layer with a mohair roller</p> <p>Application tool: Mohair Roller</p>   <p><b>Bona Hardwax Oil</b> Потрошув.: зависно од типот на дрвото - прил. 1 литар за 20-24 m<sup>2</sup>. 2 нанесувања со тхе Бона Мохер Ваљак. Време на суш.: 6-8 часа.</p>	<p><b>5.2</b></p> <p>Бона Крафт Масло за Дрво. Пројдете со зелен пед на влажно масло.</p> 	<p>Матирање со Бона Скрад Пед</p>  <p>12 часа време на сушење</p>	<p><b>5.3</b></p> <p>Остатокот на масло одстранете го со памучна крпа</p> 	<p>2-ро нанесување: многу тенко со Мохер Ваљак</p> 	<p><b>5.4</b></p> <p>Исполирајте ја површината со зелен пед. Високи вртежи на Bona FlexiSand</p> 		<p><b>5.5</b></p> <p>Заради зголемување на нивото на сјај можно е дополнително нанесување на Карлс ХС Вакс.</p> 	
<p><b>Мат</b></p>	<p><b>Полумат</b></p>													
<p><b>5.1</b></p> <p>1<sup>во</sup> и 2<sup>ро</sup> нанесување на Бона Крафт Масло за дрво</p> <p>Алат за нанесување: Гумен апликатор или Bona FlexiSand</p>  <p><b>Bona Craft Wood Oil</b> Потрошув.: зависно од типот на дрвото - прил. 1 литар за 12 m<sup>2</sup> 2-3 нанесувања Време на суш.: 20 min (20°C/60%)</p>	<p>1<sup>st</sup> application with Bona Hardwax Oil. Apply a thin layer with a mohair roller</p> <p>Application tool: Mohair Roller</p>   <p><b>Bona Hardwax Oil</b> Потрошув.: зависно од типот на дрвото - прил. 1 литар за 20-24 m<sup>2</sup>. 2 нанесувања со тхе Бона Мохер Ваљак. Време на суш.: 6-8 часа.</p>													
<p><b>5.2</b></p> <p>Бона Крафт Масло за Дрво. Пројдете со зелен пед на влажно масло.</p> 	<p>Матирање со Бона Скрад Пед</p>  <p>12 часа време на сушење</p>													
<p><b>5.3</b></p> <p>Остатокот на масло одстранете го со памучна крпа</p> 	<p>2-ро нанесување: многу тенко со Мохер Ваљак</p> 													
<p><b>5.4</b></p> <p>Исполирајте ја површината со зелен пед. Високи вртежи на Bona FlexiSand</p> 														
<p><b>5.5</b></p> <p>Заради зголемување на нивото на сјај можно е дополнително нанесување на Карлс ХС Вакс.</p> 