






“Create” Систем

1. Стружење - Грубо и средно со Bona Belt и Bona Edge машините 


2. Нанесување - Bona Mix&Fill Plus со шпакла Потрош.: 8-12m²/lt
Време на суш.: 15-30 min. (20°C/60%) 


3. Стружење - Fino со Bona Belt и Bona Edge машините 


4. Стружење - Завршно со Bona FlexiSand или Bona Buffer 

5. Нанесување - на Бона Криејт Потрошувачка: 30-40 m²/l 

6. Одстранете го вишокот со Бона ФлексиСенд или Бона Бафер и памучна крпа

7. Нанесување - Прајм Интенс после 24 часа. Површината мора да е комплетно сува!! Потрош.: 8-10m²/lt
Време на суш.: 1-2 часа (20°C/60%) 

8. Меѓуслојно стружење со Скрад Систем-от 

9. 2^{po} нанесување - Одберете еден од Бона лаковите и нанесете го со Бона Ваљак 

Домашно оптоварување



Bona Resident Plus
Потрошувачка:
8-10m²/lt
Време на суш.: 1-2
часа (20°C/60%)

или



Bona Novia
Потрошувачка:
8-10m²/lt
Време на суш.: 1-2
часа (20°C/60%)

Големо оптоварување



Bona Mega
Потрошувачка:
8-10m²/lt
Време на суш.: 2-3
часа (20°C/60%)

или



Bona Traffic
Потрошувачка:
8-10m²/lt
Време на суш.: 3-4
часа (20°C/60%)

или



Bona Wave
Потрошувачка
8-10m²/lt
Време на суш.: 2-3
часа (20°C/60%)

Многу големо оптоварување



Bona Traffic
Потрошувачка:
8-10m²/lt
Време на суш.: 3-4
часа (20°C/60%)

или



Bona Wave
Потрошувачка
8-10m²/lt
Време на суш.: 2-3
часа (20°C/60%)

10. 3^{ro} нанесување - со истиот Бона лак претходно употребен 

11. Ако очекувате екстремно оптоварување, се препорачува дополнителен слој лак 